


PIANO IN MULTIPLEX RIVESTITO IN LAMINATO CON BORDO IN MASSELLO ↙


- Il piano in laminato é costituito da un piano in multiplex al quale viene incollato un foglio di laminato con finitura opaca. I bordi sono rifiniti con un massello in faggio.



grigio chiaro



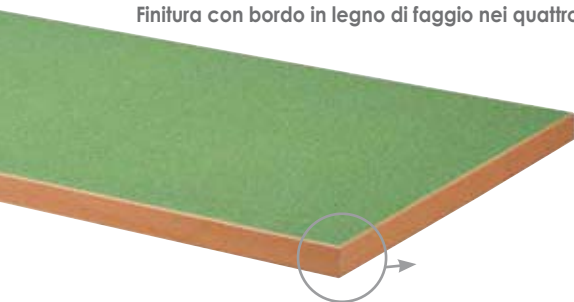
verde chiaro



azzurro

PIANO IN URPHEN ↙

- Il piano in urphen é formato da uno strato interno di truciolare pressato al quale viene applicato uno strato superiore ed uno inferiore di speciale materiale sintetico in colore verde. Il piano superiore lucidato e impregnato forma una superficie resistente all'abrasione e all'effetto degli oli e dei grassi. Finitura con bordo in legno di faggio nei quattro lati.




verde

PIANO IN MULTIPLEX RIVESTITO IN LAMINATO ↙


- Il piano in laminato é costituito da un piano in multiplex al quale viene incollato un foglio di laminato con finitura opaca. Anche i bordi sono rifiniti con lo stesso laminato.



grigio chiaro



verde chiaro



azzurro

PIANO IN MULTIPLEX CON COPERTURA IN ACCIAIO ZINCATO MICROFIORATO ↙

- Il piano é costituito da un piano in multiplex rivestito da un piano in lamiera zincata microfiorata di 2 mm di spessore. Questo tipo di rivestimento rende il piano resistente all'abrasione e all'effetto degli oli e dei grassi.



zincato

PIANI IN LEGNO

OFFICINA

Dimensione piano mm	Art. spessore 30 mm	Articolo spessore 40 mm	Articolo spessore 50 mm
1024x750	-	MIBA2140000	-
1024x800	-	-	MIBA5140000
1300x750	-	MIBA2280000	MIBA4280000
1300x800	-	MIBA3280000	MIBA5280000
1500x750	-	MIBA2420000	MIBA4420000
1500x800	*MIBA1420000	MIBA3420000	MIBA5420000
2000x750	-	MIBA2700000	MIBA4700000
2000x800	*MIBA1700000	MIBA3700000	MIBA5700000
2500x750	-	MIBA2840000	MIBA4840000
2500x800	-	MIBA3840000	MIBA5840000
3000x750	-	**MIBA2980000	*MIBA4980000
3000x800	-	**MIBA3980000	*MIBA5980000

** Applicazione consentita solo per i banchi componibili

* Applicazione non consentita per i banchi mobili serie M AC - M CC

PIANO IN MULTIPLEX



I piani in multiplex sono formati da più strati di faggio, piallati, incollati e pressati tra di loro. In questo modo formano un piano indeformabile e resistente ai carichi e all'usura.

PIANO A 3 STRATI INCROCIATI



Sono costruiti in tre strati di faggio incrociati tra loro e formano una superficie liscia che viene trattata con materiale antisettico. I listelli che formano i tre strati, si accostano tra loro mediante fresatura dentellata per garantire una maggiore tenuta.

Dimensione piano mm	Art. spessore 30 mm	Articolo spessore 40 mm	Articolo spessore 50 mm
1024x750	-	-	-
1024x800	-	-	-
1300x750	-	-	MKBA4280000
1300x800	-	-	MKBA5280000
1500x750	-	-	MKBA4420000
1500x800	-	-	MKBA5420000
2000x750	-	-	MKBA4700000
2000x800	-	-	MKBA5700000
2500x750	-	-	MKBA4840000
2500x800	-	-	MKBA5840000
3000x750	-	-	MKBA4980000
3000x800	-	-	MKBA5980000

COPERTURA IN ACCIAIO RIVESTITA IN GOMMA ANTIOLIO PER PIANI IN MULTIPLEX



Lo spessore della gomma è compreso tra 1.2 e 1.5 mm. La copertura in acciaio elettrozincato rivestita in gomma, provvista di una sagomatura anteriore a L ed una posteriore ad L, può essere fornita anche singolarmente ed è di facile applicazione senza utilizzo di viti.